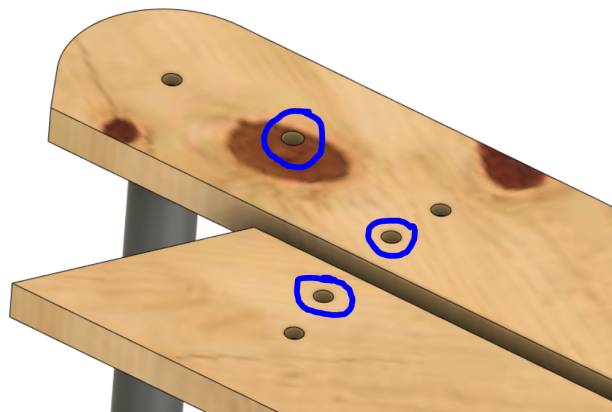
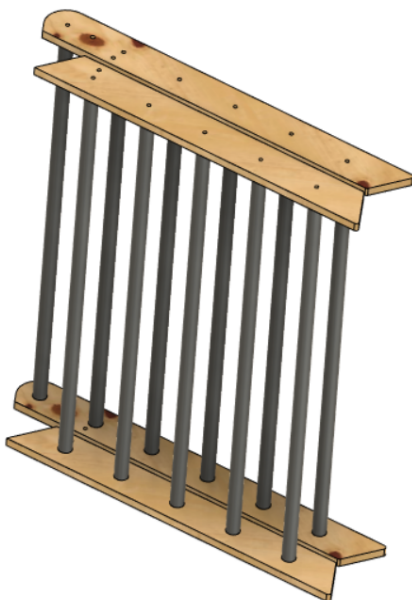


Děkujeme za zakoupení našeho produktu. Ptáte se proč Vám přišel rozložený? Protože se snažíme chránit životní prostředí tím, že nepřepravujeme vzduch v krabicích. Pojdme se podívat na to, jak produkt sestavit.

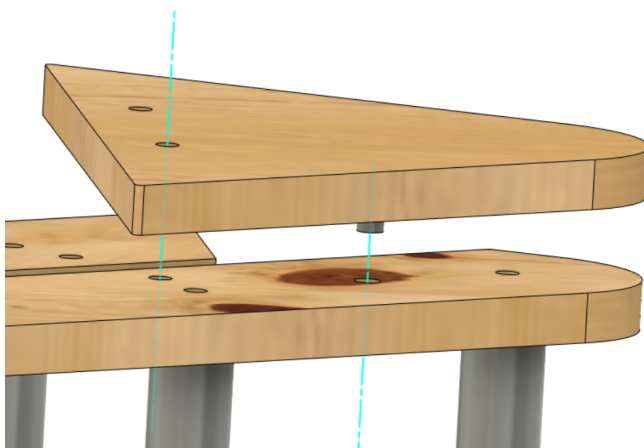
1. Na rovnou plochu si připravte dvě bočnice. Výběr provedte tak, aby byly bočnice velkými otvory nahoru. Malé otvory v bocích musí být u sebe (označení v obrázku). Do obou bočnic zasuňte tyče.



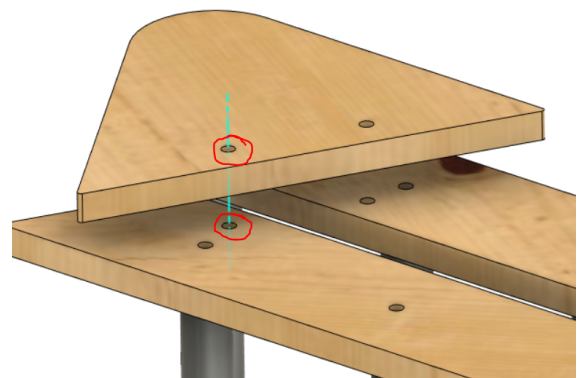
2. Na druhou stranu vložených tyčí položte druhý pár bočnic
3. Uchopte jeden spojovací trojúhelník s vystouplým kolíkem a zkontrolujte, zda dva otvory v něm a kolík odpovídají straně bočnic které budete spojovat



4. Kolík na spojovacím trojúhelníku zasuňte a zaklepněte do bočnice
5. Zarovnejte otvory v bočnici a spojovacím trojúhelníku a prostrčte jím speciální spojovací šroub



6. Do spojovacího trojúhelníku připojte speciálním šroubem i druhou bočnici



7. Opakujte postup na druhé straně trojúhelníku

8. Speciální spojovací šrouby řádně dotáhněte
9. Ujistěte se aby mezi spojovacím trojúhelníkem a bočnicí nebyla mezera. Hlavy málo zašroubovaných šroubů tyčí pod spojovacím trojúhelníkem by mohly znemožnit správné sestavení.
10. Máte hotovo!



Pravidelně kontrolujte dotažení všech spojovacích šroubů!

Důležité informace:

Trojúhelník je určen pro vnitřní použití. V případě zašpinění, otřete povrch vlhkým hadrem bez přídavku čistícího prostředku na bázi rozpouštědel.

Nevystavujte výrobek nadměrnému vlhku, dešti a vodě a teplotě pod 10 °C a nad 50 °C. Výrobek se nesmí používat k jinému účelu, než ke kterému je určen. Veškeré spojovací prvky se musejí dotahovat s citem do lehkého prnutí, důsledkem přetažení šroubu je jeho destrukce. Všechny spojovací prvky musejí být vždy úplně zašroubované a dotažené. Výrobek se nesmí používat, pokud je jakákoliv z jeho částí jakkoliv poškozená. Jednotlivé díly výrobku mohou obsahovat suky, které však nemají vliv na jejich funkčnost. Případné drobné vady dřeva jsou vždy pečlivě vyspraveny. Výrobek musí být sestavena podle návodu. Výrobek by měl sestavovat osoba starší 18 let. V případě, kdy bude výrobek sestavovat mladší osoba, je nutný nepřetržitý dozor dospělé osoby a následně otestování výrobku dospělou osobou – pevnost spojů, stabilita a nosnost. Používání výrobku je na vlastní nebezpečí. Výrobce nepřebírá zodpovědnost za škody nebo zdravotní újmu způsobenou používáním výrobku.

Varování Výrobek není určen pro děti mladší 3 let, mohl by pro ně být nebezpečný. Děti do 6 let by měly houpačku používat pod dozorem rodičů nebo jiné dospělé osoby.

Výrobek by měl být používán s opatrností, neboť je zapotřebí dovednosti, aby se předešlo pádům a kolizím. Nebezpečí tělesného poranění a poškození zdraví: hrozí nebezpečí pádu osoby z výrobku, hrozí nebezpečí pádu výrobku na osobu, hrozí nebezpečí skřípnutí části těla.

Výrobky splňují technické požadavky evropské směrnice 2009/48/ES a ČSN EN 71.

Vyrobena v České republice.

Výrobce: Václav Fego

Blatnická 4, 62800, Brno

IČ: 63850788, DIČ není plátce

<https://www.montehra.cz>